





Die Grüneintragungen aus der Baugenehmigung sind zu berücksichtigen. Diese werden aktuell noch geklärt.



LEGENDE	AUSBAU
D:	Decke
W:	Wand
B:	Boden
ABHANGDECKEN	Gipskarton gelocht
	Gipskarton glatt / Randfries Gipskarton glatt
	Rasterdecke 62,5 x 62,5 cm Mineralwolle
	Höhen der Abhangdecken sind einschl. Konstruktion angeben, d.h. von UK Abhangdecke bis UK RD!

LEGENDE		
<u>DURCHBRÜCHE</u>		WD Wanddurchbruch
<u>SCHLITZE</u>		DD Deckendurchbruch
		BD Bodendurchbruch
		WS Wandschlitz
Stand Durchbrüche Elektro:		
Stand Durchbrüche HL:		

LEGENDE		Bestand
Mauerwerk		
Stahlbeton (STB)		
Trockenbau		
Fertigteil		
Grundstücks-grenze		
Umgelände Straße		
Neubau		
Abbruch		
Umgelände		
Geplantes Gelände		

LEGENDE	ABKÜRZUNGEN
OK	OBERKANTE
UK	UNTERKANTE
VK	VORDERKANTE
OKFF	OK FERTIGFUSSBODEN
OKFF	OK ROHFUSSBODEN
BRH	BRÜSTUNGSHÖHE AB OKFF
UZ	UNTERZUG
STB	STAHLBETON
RR	REGENROHR
WDVS	WARMEDÄMMVERBUNDSYSTEM
RS	RAFFSTONE
HK	HEIZKÖRPER
F	FEUERLÖSCHER

ANMERKUNGEN	OKFF EG 30.00 = 518.62 ü. NN.	PROJEKTLEITER
Maßangaben für Brüstungshöhen im Grundriss gelten von OKFF (=Oberkante Fertigfußboden) bis Oberkante Rohrstruktur.		W. Rumpf
Maßangaben für Türhöhen im Grundriss gelten von OKFF bis Unterante Rohrstütz.		BEARBEITET
Höhen Innenräumen 2.135 m von OKFF, falls nicht anders angegeben.		FFre
Höhenangaben Unterzüge und Stütze gelten einschließlich Rohdecke und sind mit den Schnitt zu prüfen!		GEZEICHNET
Höhenangaben Abhangdecken beinhalten Konstruktionshöhe, d.h. von UK Abhangdecke bis UKRD.		FFre
Maßketten generell bezogen auf Rohbau bzw. Konstruktion, Maße zum Fassadenaufbau (z.B. WDVS) sind kursiv dargestellt.		PLANABGABE
Maßangaben von Schlitzen und Durchdringungen im Grundriss gelten ab OKRB und sind mit den Plänen der Fachplaner zu überprüfen.		611

PLANINDEX	Änderung / Ergänzung	Bearbeiter
Index	Datum	
01	03.12.2025	FFre
02	24.03.2026	
03	08.04.2026	

	<b>BAUHERS</b> Lebenshilfe Kreisverwaltung Albstadt a.V. Geschäftsstelle Hohenleimbach 7 84640 Sigmundshausen
--	---

Hohenleimbach, Umbau und Erweiterung eines Wohnheimes

	<b>PROJEKT-NR.</b> 2022.08 <b>Planungsstand</b> 06.09.2024 <b>letzte Änderung</b> 08.04.2026
--	---

AUSFÜHRUNGSPLANUNG  
Grundriss 1.Obergeschoss

PLAN-NR.	MASSTAB
5.11 - 03	M 1:50
	<b>ARCHITEKT</b> RUMPF architekten + ingenieure Rumpffstr. 1 84640 Albstadt Tel. 0 93 32 - 35 23 0 Fax 0 93 32 - 35 23 10 eMail info@architekten-rumpf.de Internet www.architekten-rumpf.de